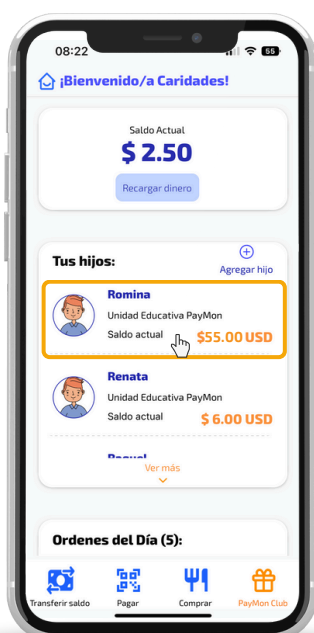
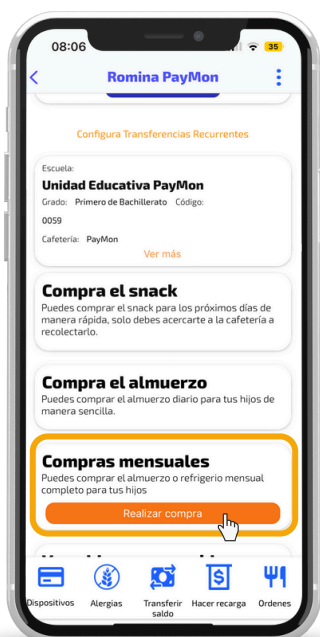


¿Cómo comprar almuerzos y refrigerios mensuales?

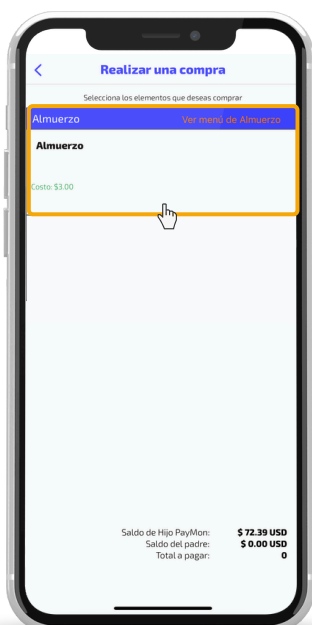
1. Ingresa al **PERFIL** de tu hijo



2. Selecciona **"Realizar compra"** en **COMPRAS MENSUALES**



3. Selecciona el tipo de almuerzo o refrigerio **"mensual"** a comprar



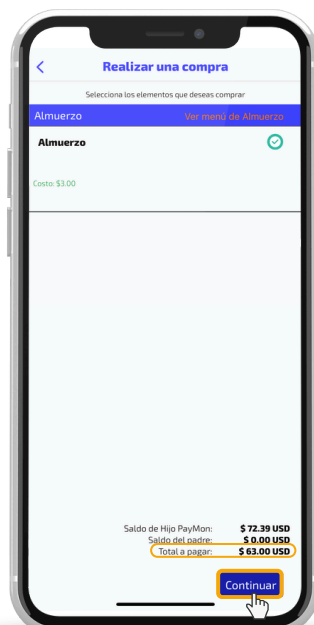
4. Verifica el lugar, el horario y el mes para el que deseas comprar

Presiona **Aceptar**



5. Confirma el valor de tu compra y selecciona **Continuar**

! Recuerda tener saldo en la cuenta de tu hijo antes de realizar la compra

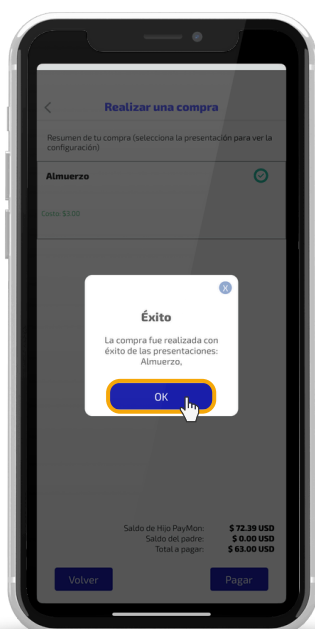




6. Selecciona "Pagar"



¡Listo! Tu compra se ha realizado con éxito



Revisa toda nuestras infografías y contáctate con soporte siguiendo este link:



[LINKTREE PAYMON](#)